

三菱ふそう

大型バス エアロスター

ボデー 整備解説書

'94モデルMM218,618型 追補版



三菱自動車

三菱ふそう 大型バス エアロスター ボデー 整備解説書

'94 モデル MM218, 618 型
追補版

まえがき

この整備解説書は、三菱ふそう大型バスの整備にあられる皆さまのために、調整要領及び整備作業要領を記載してあります。

正しい整備、無駄のない迅速な整備を行うため、本書を十分ご活用されますようお願いいたします。

ご不明な点につきましては、最寄りの三菱ふそう販売会社にお問い合わせください。

本書に記載してあります諸元及び整備数値等は、改良のため予告なく変更することがありますので、あらかじめご了承ください。

1994年7月

適用車種

U-MM系

平成元年排出ガス規制適合車

目次

本書の見方

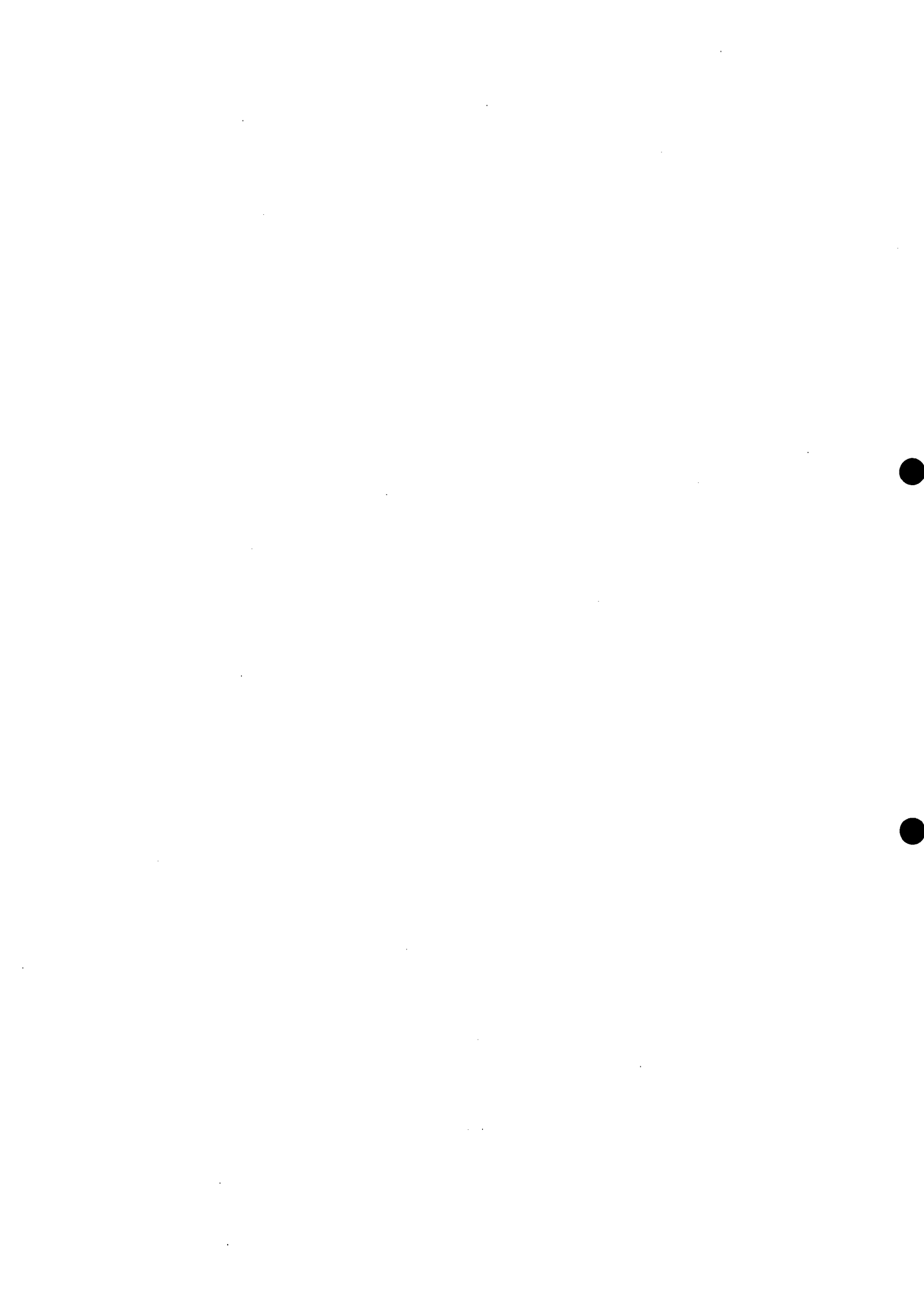
I ゼネラル

II シャシパイピング

この整備解説書は、三菱自動車工業株式会社標準ボデーの車両について記載されています。

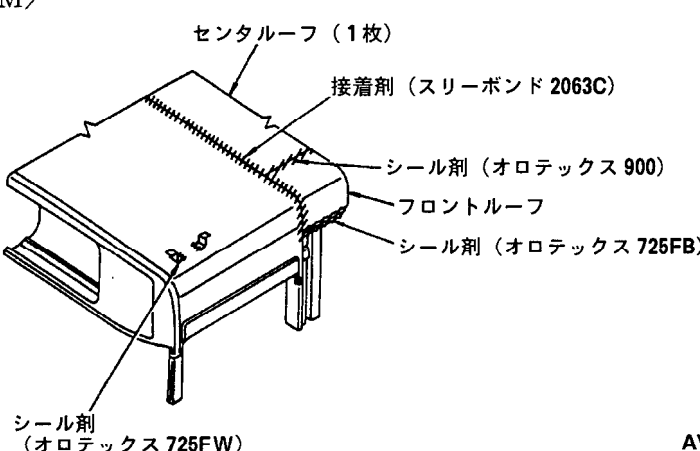
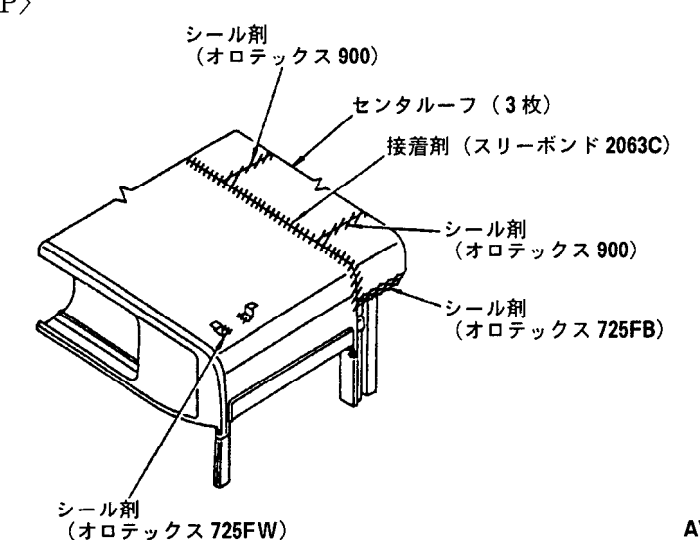
本書は MM□18 型特有の整備要領のみを記載した追補版としてまとめてあります。ここに記載していない項目についてはご面倒でも下記の整備解説書をごらんください。

・大型バス エアロスター ボデー整備解説書
MP218, 618 (コード No.2033252C)



本書の見方

本書をごらんになる前に次の表でMPシリーズとの相違点を確認してから、整備を行ってください。
 エアロスター MM218, 618 とエアロスター MP シリーズの装備の違いを以下の相違点表に示しました。
 本書は整備要領が異なる項目のみを記載していますので、相違点表にない項目、あるいは“整備要領は同一です。”
 とある装備については三菱ふそう大型バスエアロスターボデー整備解説書 MP218, MP618 (2033252C) を参照して整備を行ってください。

項 目	相 違 点	整 備 要 領
グループ 42 ボデー	1. センタルーフが1枚となるためシール箇所が異なります。 <MM>  <p style="text-align: right;">AV0449A</p> <MP>  <p style="text-align: right;">AV0450A</p>	整備要領は同一です。